



Η ψήφος σας, μας δίνει ώθηση να συνεχίσουμε!

Αγαπητοί μας πελάτες – συνεργάτες,

Από την ίδρυση της εταιρείας μας είχαμε - και έχουμε - ως όραμα να προσφέρουμε κορυφαίες υπηρεσίες στον κλάδο της πληροφορικής – web στους πελάτες και στους συνεργάτες μας.

Έχουμε επενδύσει (και επενδύουμε συνεχώς) τόσο σε υλικό εξοπλισμό, όσο και σε έμπυχο δυναμικό για να στήσουμε μια ομάδα τεχνικά καταρτισμένη, όπου με τις κατάλληλες υποδομές θα προσφέρουν σε όλους εσάς υπηρεσίες υψηλού επιπέδου.

Όλοι εσείς που μας στηρίζετε τόσα χρόνια ο καθένας με τον τρόπο του, σας οφείλουμε ένα **ΤΕΡΑΣΤΙΟ ΕΥΧΑΡΙΣΤΩ**.

Καθένας από εσάς έχει ξεχωριστή θέση στην εταιρεία μας, και όλους σας αισθανόμαστε κομμάτι της ομάδα μας.

Προσπαθούμε να σας το ανταποδώσουμε κάθε λεπτό, κάθε ώρα, κάθε ημέρα, κάθε εβδομάδα, κάθε μήνα, κάθε έτος όσο καλύτερα μπορούμε.

Για το λόγο αυτό σας ζητάμε αν έχετε μείνει ικανοποιημένοι από τις υπηρεσίες μας να μας αξιολογήσετε. Όποια και αν είναι η αξιολόγηση σας (θετική ή αρνητική) έχει αξία για εμάς να μας αναφέρετε μια αιτιολογία, καθώς θα μας βοηθήσει να βελτιωθούμε και να γίνουμε καλύτεροι.

Αφιερώστε ελάχιστο χρόνο και αξιολογήστε μας στην **GOOGLE** και στο **FACEBOOK** (μπορείτε να μας αξιολογήσετε και στα δύο ή σε ένα από τα δύο)

Μέθοδος 1: Σάρωση κωδικού ταχείας απόκρισης (QR CODE)

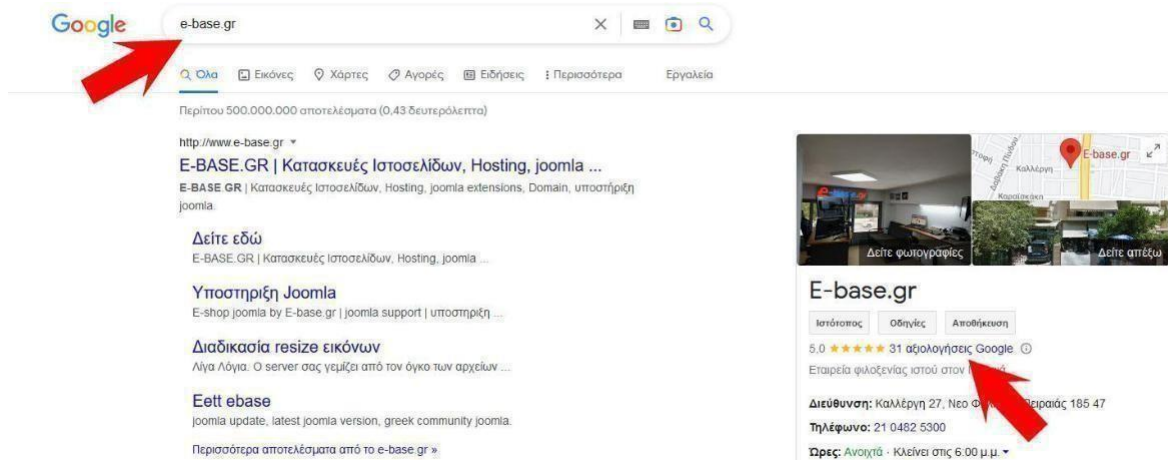
Ανοίγετε τον σαρωτή του κινητού σας τηλεφώνου (κάμερα ή αντίστοιχη εφαρμογή σάρωσης) σαρώνετε το συγκεκριμένο **QR CODE** και μεταφέρεστε στην σχετική πλατφόρμα και ακολουθείτε τις οδηγίες αξιολόγησης.



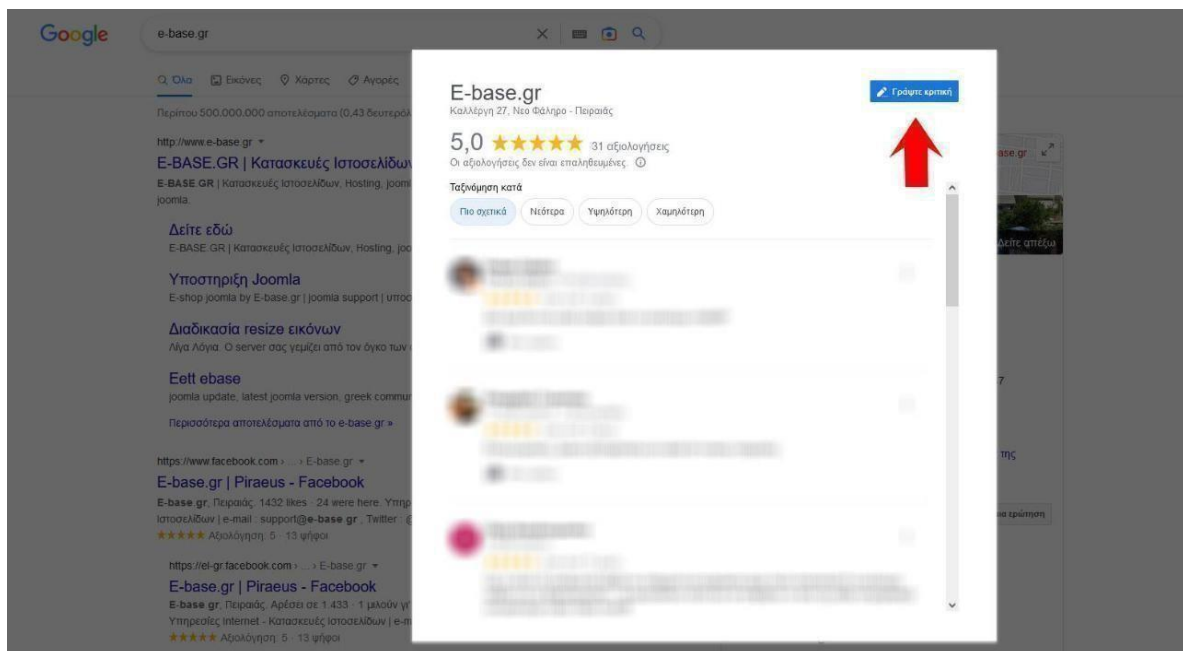
Μέθοδος 2: Χειροκίνητη αξιολόγηση

Οδηγίες Αξιολόγησης GOOGLE

1. Μπαίνετε στην Google και γράφετε στην αναζήτηση **E-base.gr** ή **E-base.gr my business** και στην δεξιά πλευρά επιλέγετε τις αξιολογήσεις.

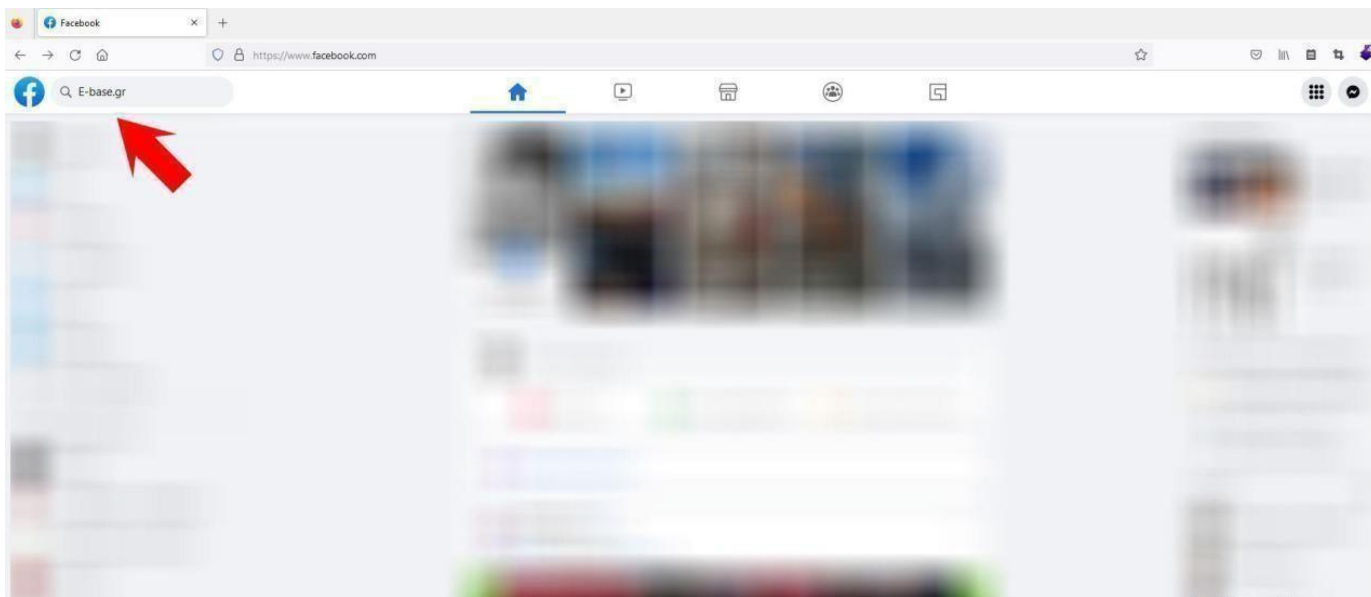


2. Στο παράθυρο που θα σας εμφανιστεί πατήστε το «**γράψτε κριτική**» και αφού **συνδεθείτε με τον λογαριασμό Gmail** σας (**ΠΡΟΣΟΧΗ: Πρέπει να έχετε λογαριασμό Gmail όχι λογαριασμούς άλλων εταιρειών πχ yahoo, Hotmail, κλπ**), πραγματοποιείτε την αξιολόγηση σας. Μπορείτε να βάλετε όσα αστέρια επιθυμείτε χωρίς κάποιο σχόλιο ή να βάλετε όσα αστέρια επιθυμείτε μαζί με κάποιο σχόλιο.

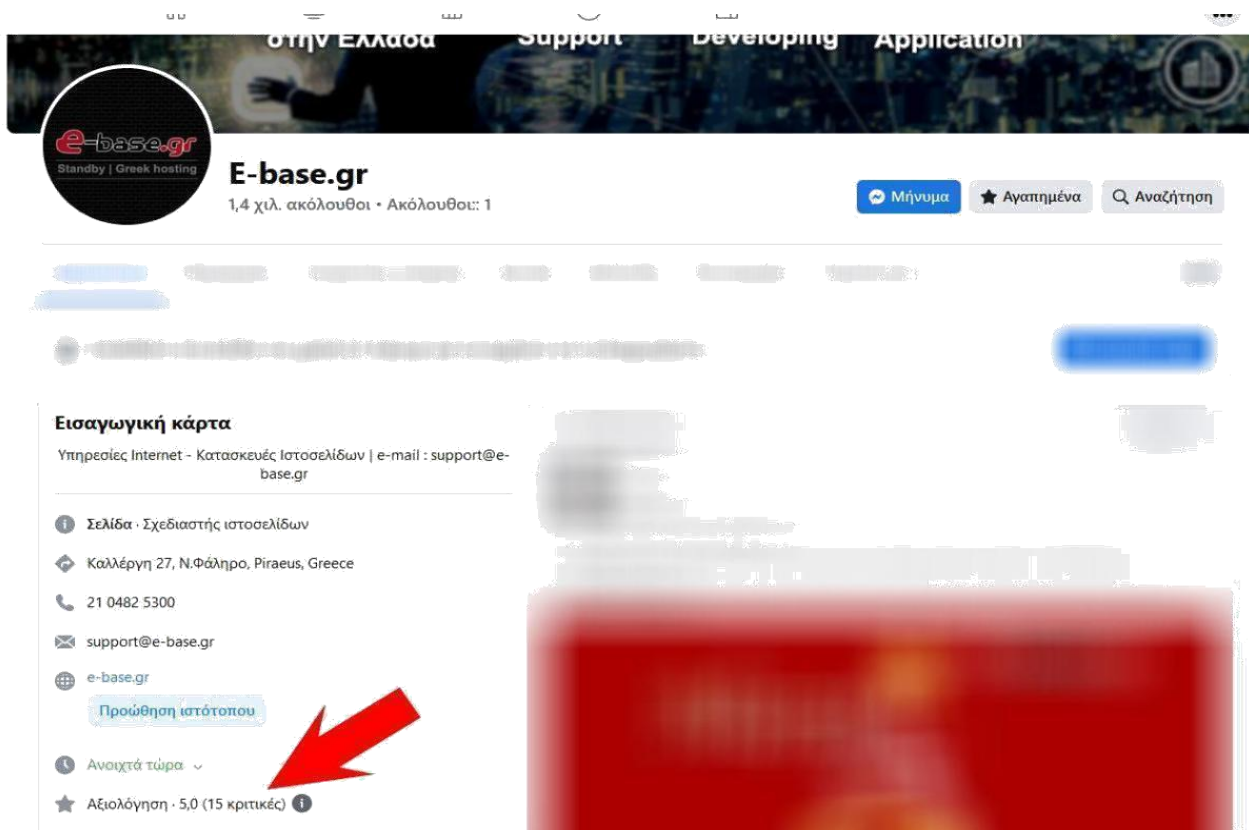


Οδηγίες Αξιολόγησης FACEBOOK

1. Μπαίνετε στο facebook με τα στοιχεία σας (θα πρέπει να έχετε κάνει εγγραφή στο facebook αν δεν έχετε λογαριασμό) και πληκτρολογείτε στην αναζήτηση **E-base.gr**.



2. Στην σελίδα που εμφανίζεται κάνετε **Μου αρέσει / Να ακολουθείτε** (αν δεν το έχετε κάνει) και στην συνέχεια επιλέγετε **«Αξιολόγηση»**



ΣΗΜΑΝΤΙΚΟ: Ενδέχεται από έκδοση σε έκδοση μελλοντικά να αλλάζουν τα γραφικά ή τα σημεία αξιολόγησης. Η διαδικασία που πρέπει να ακολουθήσετε είναι ακριβώς η ίδια όποια έκδοση και να έχετε.

Μην ξεχάσετε να μας ακολουθήσετε στα social media, για να είμαστε σε επικοινωνία συνεχώς!

Facebook	<u>@ebasegr</u>
X (πρώην Twitter)	<u>@ebasegr</u>
Youtube	<u>@easysitewebmarketing</u>
Skype	Βρείτε μας με την ονομασία E-base.gr

Βρείτε μας με τα hashtags στα social media
#ebase #ebasegr #therealsupport

Συστήστε μας στους φίλους και στους γνωστούς σας, ώστε να μας αξιολογήσουν και εκείνοι!

Σας Ευχαριστούμε!